

REPÚBLICA FEDERATIVA DO BRASIL
ESTADO: RIO GRANDE DO SUL
MUNICÍPIO: WESTFALIA

Relatório Anual de Gestão 2022

SIMONE HEEMANN
Secretário(a) de Saúde

Sumário

1. Identificação

- 1.1. Informações Territoriais
- 1.2. Secretaria de Saúde
- 1.3. Informações da Gestão
- 1.4. Fundo de Saúde
- 1.5. Plano de Saúde
- 1.6. Informações sobre Regionalização
- 1.7. Conselho de Saúde
- 1.8. Casa Legislativa

2. Introdução

3. Dados Demográficos e de Morbimortalidade

- 3.1. População estimada por sexo e faixa etária
- 3.2. Nascidos Vivos
- 3.3. Principais causas de internação
- 3.4. Mortalidade por grupos de causas

4. Dados da Produção de Serviços no SUS

- 4.1. Produção de Atenção Básica
- 4.2. Produção de Urgência e Emergência por Grupo de Procedimentos
- 4.3. Produção de Atenção Psicossocial por Forma de Organização
- 4.4. Produção de Atenção Ambulatorial Especializada e Hospitalar por Grupo de Procedimentos
- 4.5. Produção de Assistência Farmacêutica
- 4.6. Produção de Vigilância em Saúde por Grupo de Procedimentos

5. Rede Física Prestadora de Serviços ao SUS

- 5.1. Por tipo de estabelecimento e gestão
- 5.2. Por natureza jurídica
- 5.3. Consórcios em saúde

6. Profissionais de Saúde Trabalhando no SUS

7. Programação Anual de Saúde - PAS

- 7.1. Diretrizes, objetivos, metas e indicadores

8. Execução Orçamentária e Financeira

- 8.1. Execução da programação por fonte de recurso, subfunção e categoria econômica
- 8.2. Indicadores financeiros
- 8.3. Relatório Resumido da Execução Orçamentária (RREO)
- 8.4. Execução orçamentária e financeira de recursos federais transferidos fundo a fundo, segundo bloco de financiamento e programa de trabalho
- 8.5. Covid-19 Repasse União
- 8.6. Covid-19 Recursos Próprios
- 8.7. Covid-19 Repasse Estadual

9. Auditorias

10. Análises e Considerações Gerais

11. Recomendações para o Próximo Exercício

1. Identificação

1.1. Informações Territoriais

UF	RS
Município	WESTFALIA
Região de Saúde	Região 30 - Vale da Luz
Área	63,70 Km²
População	3.046 Hab
Densidade Populacional	48 Hab/Km²

Fonte: Departamento de Informática do SUS (DATASUS)

Data da consulta: 01/03/2023

1.2. Secretaria de Saúde

Nome do Órgão	SECRETARIA MUNICIPAL DE SAUDE DE WESTFALIA
Número CNES	6529712
CNPJ	A informação não foi identificada na base de dados
CNPJ da Mantenedora	04215147000150
Endereço	RUA PROFESSOR HENRIQUE DRIEMEYER 301
Email	saude@westfalia.rs.gov.br
Telefone	51 38400315

Fonte: Cadastro Nacional de Estabelecimentos de Saúde (CNES)

Data da consulta: 01/03/2023

1.3. Informações da Gestão

Prefeito(a)	JOACIR ANTÔNIO DOCENA
Secretário(a) de Saúde em Exercício	SIMONE HEEMANN
E-mail secretário(a)	patricia@westfalia.rs.gov.br
Telefone secretário(a)	5137624553

Fonte: Sistema de Informações sobre Orçamentos Públicos em Saúde (SIOPS)

Data da consulta: 01/03/2023

1.4. Fundo de Saúde

Instrumento de criação	LEI
Data de criação	03/2001
CNPJ	11.975.680/0001-85
Natureza Jurídica	FUNDO PUBLICO DA ADMINISTRACAO DIRETA MUNICIPAL
Nome do Gestor do Fundo	JOACIR ANTONIO DOCENA

Fonte: Sistema de Informações sobre Orçamentos Públicos em Saúde (SIOPS)

Data da consulta: 01/03/2023

1.5. Plano de Saúde

Período do Plano de Saúde	2022-2025
Status do Plano	Aprovado

Fonte: Departamento de Informática do SUS (DATASUS)

Data da consulta: 20/05/2022

1.6. Informações sobre Regionalização

Região de Saúde: Região 30 - Vale da Luz

Município	Área (Km²)	População (Hab)	Densidade	
BOM RETIRO DO SUL		102.327	12448	121,65
COLINAS		58.374	2466	42,24
ESTRELA		184.178	34669	188,24
FAZENDA VILANOVA		84.794	4680	55,19
IMIGRANTE		73.355	3103	42,30

PAVERAMA	171.607	8541	49,77
POÇO DAS ANTAS	62.102	2105	33,90
TAQUARI	349.968	26907	76,88
TEUTÔNIA	179.17	34275	191,30
WESTFALIA	63.702	3046	47,82

Fonte: Departamento de Informática do SUS (DATASUS)

Ano de referência: 2021

1.7. Conselho de Saúde

Instrumento Legal de Criação	LEI	
Endereço	RUA PROFESSOR HENRIQUE DRIEMEYER	
E-mail		
Telefone		
Nome do Presidente	ADEMIR CORD	
Número de conselheiros por segmento	Usuários	7
	Governo	2
	Trabalhadores	3
	Prestadores	0


Fonte: Sistema de Informações sobre Orçamentos Públicos em Saúde (SIOPS)

Ano de referência:

1.8. Casa Legislativa


1º RDQA

Data de Apresentação na Casa Legislativa

06/06/2022 


2º RDQA

Data de Apresentação na Casa Legislativa

19/09/2022 

3º RDQA

Data de Apresentação na Casa Legislativa

06/02/2023 

• Considerações

O município de Westfália está localizado no Vale do Taquari, no Rio Grande do Sul. A região de saúde é a 30, integrante da 16ª Coordenadoria Regional de Saúde. A estimativa populacional é de aproximadamente 3.031 hab, conforme dados do site do Datasus/Tabnet (<http://tabnet.datasus.gov.br/cgi/tabcgi.exe?popsvs/cnv/popbr.def>), e que estão próximos aos encontrados pelas Agentes Comunitárias de Saúde. O Conselho Municipal de Saúde é composto por 12 membros assim especificados: 1 representante da gestão em saúde, 2 trabalhadores em saúde, 2 representantes de governo, 1 prestador de serviço em saúde e 6 usuários.

2. Introdução

- Análises e Considerações sobre Introdução

O município de Westfália possui uma Unidade Básica de Saúde no centro, que atende toda a população do município. O município possui população de habitantes, conforme contagem populacional do IBGE de 2017, sendo que a estimativa para o ano de 2021 é de 3.031 habitantes. Conforme dados do IBGE, a área geográfica do município corresponde a 63,665 km². A Secretaria de Saúde desenvolve suas atividades junto ao espaço físico da Unidade Básica de Saúde. A área total da Unidade Básica de Saúde corresponde a 734,76 m². O espaço contempla, além da Secretaria da Saúde: Recepção, Farmácia Municipal, dois Consultórios Odontológicos, Sala de Enfermagem, além de sete consultórios utilizados conforme demanda e atendimentos dos clínicos generalistas, pediatra, ginecologista, psicólogo, fonoaudiólogo, psiquiatra e nutricionista). Além do mais, possui uma sala de pequenos procedimentos, sala de imunização, sala de medicação endovenosa, CPD, administrativo, auditório, cozinha, lavanderia, sala de motoristas e sanitários.

Também, junto ao prédio existe local para guarda das ambulâncias e demais veículos para transporte de pacientes. O município não possui hospitais. A Gestão Municipal é responsável pela fiscalização e controle dos processos executados, assim como, a gestão de recursos (próprios e vinculados) aplicados em saúde. A esfera administrativa é 100% pública.

3. Dados Demográficos e de Morbimortalidade

3.1. População estimada por sexo e faixa etária

Período: 2021

Faixa Etária	Masculino	Feminino	Total
0 a 4 anos	69	66	135
5 a 9 anos	70	66	136
10 a 14 anos	70	68	138
15 a 19 anos	83	96	179
20 a 29 anos	186	190	376
30 a 39 anos	271	220	491
40 a 49 anos	236	198	434
50 a 59 anos	250	225	475
60 a 69 anos	167	178	345
70 a 79 anos	102	122	224
80 anos e mais	43	70	113
Total	1547	1499	3046

Fonte: Estimativas preliminares elaboradas pelo Ministério da Saúde/SVS/DASNT/CGIAE (DataSUS/Tabnet)
Data da consulta: 01/03/2023.

3.2. Nascidos Vivos

Número de nascidos vivos por residência da mãe.

Unidade Federação	2018	2019	2020
WESTFALIA	36	28	40

Fonte: Sistema de Informações sobre Nascidos Vivos (MS/SVS/DASIS/SINASC)
Data da consulta: 01/03/2023.

3.3. Principais causas de internação

Morbidade Hospitalar de residentes, segundo capítulo da CID-10.

Capítulo CID-10	2018	2019	2020	2021	2022
I. Algumas doenças infecciosas e parasitárias	8	14	12	38	20
II. Neoplasias (tumores)	47	23	23	13	20
III. Doenças sangue órgãos hemat e transt imunitár	8	5	3	3	3
IV. Doenças endócrinas nutricionais e metabólicas	2	3	2	-	1
V. Transtornos mentais e comportamentais	3	5	3	-	10
VI. Doenças do sistema nervoso	7	4	2	1	3
VII. Doenças do olho e anexos	1	3	-	3	1
VIII. Doenças do ouvido e da apófise mastóide	4	6	2	-	2
IX. Doenças do aparelho circulatório	53	29	27	34	39
X. Doenças do aparelho respiratório	42	21	14	19	27
XI. Doenças do aparelho digestivo	38	56	35	38	31
XII. Doenças da pele e do tecido subcutâneo	3	7	4	1	2
XIII. Doenças sist osteomuscular e tec conjuntivo	6	9	17	16	3
XIV. Doenças do aparelho geniturinário	21	22	20	12	36
XV. Gravidez parto e puerpério	31	28	42	25	39
XVI. Algumas afec originadas no período perinatal	2	2	3	2	5
XVII. Malf cong deformid e anomalias cromossômicas	4	3	1	-	4
XVIII. Sint sinais e achad anorm ex clín e laborat	3	2	9	1	6
XIX. Lesões enven e alg out conseq causas externas	17	20	32	36	43
XX. Causas externas de morbidade e mortalidade	-	-	-	-	-
XXI. Contatos com serviços de saúde	1	4	2	2	7

CID 10ª Revisão não disponível ou não preenchido	-	-	-	-	-
Total	301	266	253	244	302

Fonte: Sistema de Informações Hospitalares do SUS (SIH/SUS)

Data da consulta: 01/03/2023.

Obs.: A atualização dos valores relativos ao último período ocorrem simultaneamente ao carregamento dos dados no Tabnet/DATASUS.

3.4. Mortalidade por grupos de causas

Mortalidade de residentes, segundo capítulo CID-10

Capítulo CID-10	2018	2019	2020
I. Algumas doenças infecciosas e parasitárias	-	-	1
II. Neoplasias (tumores)	7	4	3
III. Doenças sangue órgãos hemat e transt imunitár	1	-	-
IV. Doenças endócrinas nutricionais e metabólicas	3	2	-
V. Transtornos mentais e comportamentais	-	-	1
VI. Doenças do sistema nervoso	5	3	-
VII. Doenças do olho e anexos	-	-	-
VIII. Doenças do ouvido e da apófise mastóide	-	-	-
IX. Doenças do aparelho circulatório	9	10	7
X. Doenças do aparelho respiratório	3	5	1
XI. Doenças do aparelho digestivo	-	-	1
XII. Doenças da pele e do tecido subcutâneo	-	-	-
XIII. Doenças sist osteomuscular e tec conjuntivo	-	-	-
XIV. Doenças do aparelho geniturinário	-	2	-
XV. Gravidez parto e puerpério	-	-	-
XVI. Algumas afec originadas no período perinatal	-	1	1
XVII. Malf cong deformid e anomalias cromossômicas	-	-	-
XVIII. Sint sinais e achad anorm ex clín e laborat	-	2	2
XIX. Lesões enven e alg out conseq causas externas	-	-	-
XX. Causas externas de morbidade e mortalidade	3	2	1
XXI. Contatos com serviços de saúde	-	-	-
XXII. Códigos para propósitos especiais	-	-	-
Total	31	31	18

Fonte: Sistema de Informações sobre Mortalidade (MS/SVS/CGIAE/SIM-TABNET)

Data da consulta: 01/03/2023.

• Análises e Considerações sobre Dados Demográficos e de Morbimortalidade

Os dados constantes na planilha de estatísticas populacionais advêm de Estimativa Populacional obtida pelo site do Datasus no site do IBGE. Porém, considerando a realidade apresentada pelo município os dados não estão distantes do apresentado. Ainda de acordo com os dados obtidos através do Censo Populacional de 2010, observa-se que a população urbana do município corresponde à 40,55%, enquanto a população rural é de 50,45%. Considerando série histórica de 2007 até o momento, houve um aumento médio proporcional em todas as faixas etárias, semelhante ao aumento total da população. O Ministério da Saúde obtém seus dados de nascimentos através do Sinasc e os dados de mortalidade através do SIM. Ambos os sistemas têm seus dados atualizados e finalizados com base em dois anos antes ao atual.

Ou seja, em 2020, os dados finalizados são os de 2018. De acordo com o sistema de informações de saúde do município em 2021 e com o portal de dados BISAúde (da Secretaria Estadual de Saúde), tivemos um total de 7 óbitos ao todo no terceiro quadrimestre de 2022.

MÊS	QUANTIDADE
Janeiro	1
Fevereiro	1
Março	6
Abril	2
Maiο	2
Junho	4
Julho	2
Agosto	7
Setembro	1
Outubro	5
Novembro	1
Dezembro	0

Sobre as causas dos óbitos, como o BiSaúde apenas disponibiliza o quantitativo, sem a causa de todos, apenas dos quantitativos de óbitos por causas evitáveis em idade prematura (de 30 a 69 anos). Esse quantitativo conforme o site, é de 1 óbito no presente quadrimestre.

Quanto aos nascimentos, não tivemos nascimentos no quadrimestre, conforme site <http://plataforma.saude.gov.br/natalidade/nascidos-vivos/>.

MÊS	QUANTIDADE
Janeiro	3
Fevereiro	4
Março	5
Abril	1
Maiο	2
Junho	4
Julho	3
Agosto	1
Setembro	0
Outubro	0
Novembro	0
Dezembro	0

4. Dados da Produção de Serviços no SUS

4.1. Produção de Atenção Básica

Tipo de Produção	Quantidade
Visita Domiciliar	5.658
Atendimento Individual	15.756
Procedimento	21.717
Atendimento Odontológico	1.448

Fonte: Sistema de informação em Saúde para a Atenção Básica – SISAB

4.2. Produção de Urgência e Emergência por Grupo de Procedimentos

Caráter de atendimento: Urgência

Grupo procedimento	Sistema de Informações Ambulatoriais		Sistema de Informações Hospitalares	
	Qtd. aprovada	Valor aprovado	AIH Pagas	Valor total
01 Ações de promoção e prevenção em saúde	-	-	-	-
02 Procedimentos com finalidade diagnóstica	-	-	-	-
03 Procedimentos clínicos	-	-	-	-
04 Procedimentos cirúrgicos	-	-	-	-
05 Transplantes de órgãos, tecidos e células	-	-	-	-
06 Medicamentos	-	-	-	-
07 Órteses, próteses e materiais especiais	-	-	-	-
08 Ações complementares da atenção à saúde	-	-	-	-
Total	-	-	-	-

Fonte: Sistemas de Informações Ambulatoriais do SUS (SIA/SUS) e Sistema de Informações Hospitalares do SUS (SIH/SUS)

Data da consulta: 07/02/2023.

4.3. Produção de Atenção Psicossocial por Forma de Organização

Sistema de Informações Ambulatoriais		
Forma de Organização	Qtd. aprovada	Valor aprovado
030108 Atendimento/Acompanhamento psicossocial	426	1086,30
Sistema de Informações Hospitalares		
Forma de Organização	AIH Pagas	Valor total
---	---	---

Fonte: Sistemas de Informações Ambulatoriais do SUS (SIA/SUS) e Sistema de Informações Hospitalares do SUS (SIH/SUS)

Data da consulta: 07/02/2023.

4.4. Produção de Atenção Ambulatorial Especializada e Hospitalar por Grupo de Procedimentos

Grupo procedimento	Sistema de Informações Ambulatoriais		Sistema de Informações Hospitalares	
	Qtd. aprovada	Valor aprovado	AIH Pagas	Valor total
01 Ações de promoção e prevenção em saúde	1184	-	-	-
02 Procedimentos com finalidade diagnóstica	113	113,00	-	-
03 Procedimentos clínicos	1226	5765,56	-	-
04 Procedimentos cirúrgicos	-	-	-	-
05 Transplantes de órgãos, tecidos e células	-	-	-	-
06 Medicamentos	-	-	-	-
07 Órteses, próteses e materiais especiais	-	-	-	-
08 Ações complementares da atenção à saúde	-	-	-	-
Total	2523	5878,56	-	-

Fonte: Sistema de Informações Ambulatoriais do SUS (SIA/SUS) e Sistema de Informações Hospitalares do SUS (SIH/SUS)

Data da consulta: 07/02/2023.

4.5. Produção de Assistência Farmacêutica

Esse item refere-se ao componente especializado da assistência farmacêutica, sob gestão da esfera estadual. Portanto, não há produção sob gestão municipal.

4.6. Produção de Vigilância em Saúde por Grupo de Procedimentos

Financiamento: Vigilância em Saúde

Grupo procedimento	Sistema de Informações Ambulatoriais	
	Qtd. aprovada	Valor aprovado
01 Ações de promoção e prevenção em saúde	1184	-
Total	1184	-

Fonte: Sistemas de Informações Ambulatoriais do SUS (SIA/SUS)

Data da consulta: 07/02/2023.

- Análises e Considerações sobre Dados da Produção de Serviços no SUS

O município conta com sistema do Esus. Através desse sistema, são informados ao Ministério da Saúde os dados de Produção Ambulatorial e Cobertura da Atenção Básica. O município possui também registro dos pacientes que tiveram autorizações para internações hospitalares, emitidas pela Secretaria Municipal de Saúde.

Durante o primeiro quadrimestre, seguiram-se os protocolos definidos pelo COE Municipal na UBS. Seguimos utilizando máscaras e fazendo a assepsias das mãos com álcool gel e desinfetando os ambientes dentro da Unidade. As atividades de grupos em saúde, iniciaram nesse quadrimestre, como os grupos de gestantes, hipertensos, oficinas terapêuticas...

5. Rede Física Prestadora de Serviços ao SUS

5.1. Por tipo de estabelecimento e gestão

Período 12/2022

Rede física de estabelecimentos de saúde por tipo de estabelecimentos				
Tipo de Estabelecimento	Dupla	Estadual	Municipal	Total
FARMACIA	0	0	1	1
CENTRO DE SAUDE/UNIDADE BASICA	0	0	1	1
CENTRAL DE GESTAO EM SAUDE	0	0	1	1
Total	0	0	3	3

Observação: Os dados apresentados referem-se ao número de estabelecimentos de saúde públicos ou prestadores de serviços ao SUS

Fonte: Cadastro Nacional de Estabelecimentos de Saúde (CNES)

Data da consulta: 01/03/2023.

5.2. Por natureza jurídica

Período 12/2022

Rede física de estabelecimentos de saúde por natureza jurídica				
Natureza Jurídica	Municipal	Estadual	Dupla	Total
ADMINISTRACAO PUBLICA				
MUNICIPIO	2	0	0	2
ENTIDADES EMPRESARIAIS				
SOCIEDADE EMPRESARIA LIMITADA	1	0	0	1
PESSOAS FISICAS				
Total	3	0	0	3

Observação: Os dados apresentados referem-se ao número de estabelecimentos de saúde públicos ou prestadores de serviços ao SUS

Fonte: Cadastro Nacional de Estabelecimentos de Saúde (CNES)

Data da consulta: 01/03/2023.

5.3. Consórcios em saúde

O ente não está vinculado a consórcio público em saúde

• Análises e Considerações sobre Rede Física Prestadora de Serviços ao SUS

O município de Westfália possui uma Unidade Básica de Saúde no centro, e a Secretaria de Saúde desenvolve suas atividades junto ao espaço físico desta. A área total da Unidade Básica de Saúde corresponde a 734,76 m². O espaço contempla, além da Secretaria da Saúde: Recepção, Farmácia Municipal, dois Consultórios Odontológicos, Sala de Enfermagem, sete Consultórios (Clínicos, Pediatra, Ginecologista, Psicóloga, Fonoaudióloga, Psiquiatra e Nutricionista), sala de pequenos procedimentos, sala de imunização, sala de medicação endovenosa, CPD, administrativo, auditório, cozinha, lavanderia, sala de motoristas e sanitários. Também, junto ao prédio existe local para guarda das ambulâncias e demais veículos para transporte de pacientes. O município não possui hospitais. Entretanto possui contratos com os hospitais locais com finalidade complementar as referências SUS regionais. Além disso, o município integra contratos com os Consórcios Consisa - Consórcio Intermunicipal de Saúde do Vale do Taquari e Ciscaí - Consórcio Intermunicipal do Vale do Rio Caí com a finalidade de compra de serviços e itens atendendo a legislação 8666/1993. O município possui Gestão Municipal, responsável pela fiscalização e controle dos processos executados, assim como, a gestão de recursos (próprios e vinculados) aplicados em saúde. A esfera administrativa é 100% pública.

6. Profissionais de Saúde Trabalhando no SUS

Período 02/2022

Postos de trabalho ocupados, por ocupação e forma de contratação						
Adm. do Estabelecimento	Formas de contratação	CBOs médicos	CBOs enfermeiro	CBOs (outros) nível superior	CBOs (outros) nível médio	CBOs ACS
Pública (NJ grupo 1, ou 201-1, 203-8)	Estatutários e empregados públicos (0101, 0102)	2	0	6	5	5
	Intermediados por outra entidade (08)	3	0	0	0	0
	Autônomos (0209, 0210)	4	0	1	0	0
	Residentes e estagiários (05, 06)	0	0	0	0	0
	Bolsistas (07)	0	0	0	0	0
	Informais (09)	0	0	0	0	0
Privada (NJ grupos 2 - exceto 201-1, 203-8 -, 3, 4 e 5)	Intermediados por outra entidade (08)	0	0	0	0	0
	Celetistas (0105)	0	0	0	0	0
	Autônomos (0209, 0210)	0	0	0	0	0
	Residentes e estagiários (05, 06)	0	0	0	0	0
	Bolsistas (07)	0	0	0	0	0
	Informais (09)	0	0	0	0	0
	Servidores públicos cedidos para a iniciativa privada (10)	0	0	0	0	0

Postos de trabalho ocupados, por Contrato Temporário e Cargos em Comissão						
Adm. do Estabelecimento	Formas de contratação	CBOs médicos	CBOs enfermeiro	CBOs (outros) nível superior	CBOs (outros) nível médio	CBOs ACS
Pública (NJ grupo 1, ou 201-1, 203-8)	Contratos temporários e cargos em comissão (010301, 0104)	0	0	0	3	1
Privada (NJ grupos 2 - exceto 201-1, 203-8 -, 3, 4 e 5)	Contratos temporários e cargos em comissão (010302, 0104)	0	0	0	0	0

Fonte: Cadastro Nacional de Estabelecimentos de Saúde (CNES)

Data da consulta: 14/03/2023.

Postos de trabalho ocupados, por ocupação e forma de contratação						
Adm. do Estabelecimento	Formas de contratação	2018	2019	2020	2021	
Pública (NJ grupo 1, ou 201-1, 203-8)	Autônomos (0209, 0210)	2	2	2	0	
	Estatutários e empregados públicos (0101, 0102)	31	30	29	0	
	Intermediados por outra entidade (08)	2	2	2	0	
Postos de trabalho ocupados, por Contrato Temporário e Cargos em Comissão						
Adm. do Estabelecimento	Formas de contratação	2018	2019	2020	2021	
Pública (NJ grupo 1, ou 201-1, 203-8)	Contratos temporários e cargos em comissão (010301, 0104)	3	5	5	0	

Fonte: Cadastro Nacional de Estabelecimentos de Saúde (CNES)

Data da consulta: 14/03/2023.

• Análises e Considerações sobre Profissionais de Saúde Trabalhando no SUS

São entre Secretaria Municipal de Saúde e Unidade Básica de Saúde, 18 profissionais em regime estatutário, 8 profissionais em regime CLT, 5 profissionais em caráter de confiança e 4 profissionais intermediados e 2 profissionais contratados de modo temporário. A equipe de ESF é composta por 1 médico clínico geral, 1 enfermeiro, 1 técnico em enfermagem, 1 dentista, 1 auxiliar de saúde bucal, 6 agentes comunitárias de saúde e 1 agente de combate às endemias (todos 40h). A secretaria municipal de saúde, localizada junto à unidade básica, conta com 2 profissionais do setor administrativo.

Estes são responsáveis pela correta alimentação de sistemas de informação, agendamento de consultas e exames, e conferência de faturas de serviços prestados.

7. Programação Anual de Saúde - PAS

7.1. Diretrizes, objetivos, metas e indicadores

DIRETRIZ Nº 1 - Fortalecer o SUS no Rio Grande do Sul considerando a saúde de forma ampla, com universalidade, equidade, integralidade, gratuidade, participação social e financiamento tripartite, de forma descentralizada e regionalizada, visando à promoção da saúde e à prevenção dos riscos a doenças.

OBJETIVO Nº 1.1 - Promover saúde diretamente para o cidadão

Descrição da Meta	Indicador para monitoramento e avaliação da meta	Unidade de medida	Ano - Linha-Base	Linha-Base	Meta Plano(2022-2025)	Meta 2022	Unidade de medida - Meta	Resultado Anual	% meta alcançada da PAS
1. 1 Manter zerada a taxa de mortalidade infantil no município	Cobertura populacional estimada pelas equipes de Atenção Básica	Percentual	2021		100,00	100,00	Percentual	1,00	95,50
Ação Nº 1 - Garantir atendimento pré-natal para as gestantes (e companheiros) do município, com no mínimo de sete consultas durante o período gestacional;									
2. 2 Manter zerado o número de óbitos maternos no município	Cobertura populacional estimada pelas equipes de Atenção Básica	Percentual	2021	100,00	100,00	100,00	Percentual	0	0
Ação Nº 1 - Manter ginecologista atendendo na UBS em 3 turnos semanais, totalizando doze horas de atendimento									
Ação Nº 2 - Manter a coleta de material do exame citopatológico para a população selecionada, bem como o encaminhamento do material coletado ao laboratório de referência indicado pela regional de saúde									
3. 3 Manter zerado o número de casos de sífilis congênita em menores de 1 ano de idade	Cobertura populacional estimada pelas equipes de Atenção Básica	Percentual	2021	100,00	100,00	100,00	Percentual	0	100,00
Ação Nº 1 - Garantir atendimento pré-natal para as gestantes (e companheiros) do município, com no mínimo de sete consultas durante o período gestacional;									
4. 4 Manter zerado o número de casos de Aids em menores de 5 anos de idade	Cobertura populacional estimada pelas equipes de Atenção Básica	Percentual	2021	100,00	100,00	100,00	Percentual	0	100,00
Ação Nº 1 - Manter a distribuição de métodos contraceptivos para a população, conforme demanda e orientação;									
5. 5 Manter zerada a taxa de mortalidade por HIV-Aids	Cobertura populacional estimada pelas equipes de Atenção Básica	Percentual	2021		100,00	100,00	Percentual	1,00	99,00
Ação Nº 1 - Manter a distribuição de métodos contraceptivos para a população, conforme demanda e orientação;									
6. 6 Reduzir a taxa de mortalidade prematura (de 30 a 69 anos) ocasionados pela diabetes e demais doenças respiratórias crônicas	Cobertura populacional estimada pelas equipes de Atenção Básica	Percentual	2021		75,00	75,00	Percentual	12,00	99,00
Ação Nº 1 - Manter a realização de encontros semestrais de Grupos de Educação e Saúde voltados para pacientes com hipertensão e diabetes;									
Ação Nº 2 - Organizar Grupo de Educação e Saúde de Apoio Nutricional e Psicológico e Atividade Física com dois encontros anuais;									
7. 7 Reduzir a taxa de prevalência de excesso de peso na população adulta, idosos, crianças e adolescentes	Cobertura populacional estimada pelas equipes de Atenção Básica	Percentual	2021		50,00	50,00	Percentual	0	50,00
Ação Nº 1 - Manter o atendimento agendado de pacientes com encaminhamento médico									
Ação Nº 2 - Realizar em parceria com a escola, atividades destinadas à orientação dos alunos quanto à saúde									
8. 8 Ampliar o número de usuários com avaliação do estado nutricional acompanhados pelas equipes da APS	Cobertura populacional estimada pelas equipes de Atenção Básica	Percentual	2021		25,00	25,00	Percentual	0	25,00
Ação Nº 1 - Manter o atendimento agendado de pacientes com encaminhamento médico e avaliação nutricional se necessário									
9. 9 Ampliar o percentual de cobertura de acompanhamento das condicionalidades de Saúde do Programa Bolsa Família	Cobertura populacional estimada pelas equipes de Atenção Básica	Percentual	2021		100,00	100,00	Percentual	0	100,00
Ação Nº 1 - Manter a orientação das Agentes Comunitárias de Saúde na busca ativa dos beneficiários do programa Bolsa Família;									
Ação Nº 2 - Realizar o acompanhamento nutricional das famílias através do monitoramento dos dados constantes no sistema de gestão em saúde, e com a realização de avaliação semestral.									
10. 10 Realizar a totalidade dos exames complementares necessários para investigação de doenças identificadas na triagem neonatal (teste do pezinho)	Cobertura populacional estimada pelas equipes de Atenção Básica	Percentual	2021		100,00	100,00	Percentual	0	100,00
Ação Nº 1 - Manter a realização de coleta e encaminhamento do material para a realização do Teste do Pezinho;									
Ação Nº 2 - Garantir a oferta de uma consulta mensal no primeiro ano de vida do nascituro;									
11. 11 Ampliar a cobertura vacinal de Tríplice Viral, dose única, em crianças de 1 ano de idade	Cobertura populacional estimada pelas equipes de Atenção Básica	Percentual	2021		100,00	100,00	Percentual	0	100,00

Ação Nº 1 - Manter a sala de vacinas em funcionamento com profissional disponível para atendimento e toda a infra-estrutura dentro dos parâmetros preconizados pelo Ministério da Saúde disponível durante 40 horas semanais;									
Ação Nº 2 - Realizar campanhas de atualização das vacinas conforme o preconizado pelo Ministério da Saúde;									
Ação Nº 3 - Orientar as Agentes Comunitárias de Saúde para a busca ativa de pacientes que necessitem de vacinação									
12. 12 Ampliar a cobertura vacinal da Campanha Nacional	Cobertura populacional estimada pelas equipes de Atenção Básica	Percentual	2021		100,00	75,00	Percentual	0	75,00
Ação Nº 1 - Realizar campanhas de atualização das vacinas conforme o preconizado pelo Ministério da Saúde									
Ação Nº 2 - Orientar as Agentes Comunitárias de Saúde para a busca ativa de pacientes que necessitem de vacinação									
13. 13 Reduzir o percentual de risco médio e alto de transmissão de doenças pelo Aedes aegypti	Cobertura populacional estimada pelas equipes de Atenção Básica	Percentual	2021		25,00	50,00	Percentual	0	50,00
Ação Nº 1 - Manter um profissional concursado em 40horas semanais com a função de Agente de Combate à Endemias									
Ação Nº 2 - Manter a realização as ações de monitoramento e fiscalização conforme orientado pelo Ministério da Saúde									
OBJETIVO Nº 1.2 - Fortalecer o trabalho e a educação em saúde									
Descrição da Meta	Indicador para monitoramento e avaliação da meta	Unidade de medida	Ano - Linha-Base	Linha-Base	Meta Plano(2022-2025)	Meta 2022	Unidade de medida - Meta	Resultado Anual	% meta alcançada da PAS
1. 1 Produzir e implantar instrumentos de diretrizes clínicas e de organização de processo de trabalho da Atenção Primária de Saúde	Cobertura populacional estimada pelas equipes de Atenção Básica	0	2021		100,00	100,00	Percentual	0	100,00
Ação Nº 1 - Fornecer transporte aos profissionais que necessitem para a frequência em cursos, reuniões, encontros, seminários ou outras atividades destinadas ao aprimoramento dos processos de trabalho									
Ação Nº 2 - Realizar manutenções periódicas do espaço físico, garantindo mobiliário, equipamentos e instalações adequadas aos trabalhos desenvolvidos									
Ação Nº 3 - Manter suporte técnico disponível para a correta alimentação dos sistemas de informações destinadas ao Ministério da Saúde									
Ação Nº 4 - Manter profissional capacitado para o envio e monitoramento de informações destinadas ao Ministério da Saúde, contendo as informações da produtividade e da qualidade ao atendimento da saúde;									
2. 2 Realizar ações de educação permanente para a redução da violência, com foco na prevenção do uso de álcool e outras drogas, prevenção do suicídio, promoção da vida e da saúde mental.	Cobertura populacional estimada pelas equipes de Atenção Básica	Percentual	2021		100,00	50,00	Percentual	0	50,00
Ação Nº 1 - Manter a contratação de profissional psicólogo com carga horária mínima de vinte horas semanais.									
Ação Nº 2 - Realizar ações nas escolas com ênfase nesse assuntos									
3. 3 Propor e consolidar o dispositivo Rede de Atenção Psicossocial - RAPS-Escola como estratégia de educação para fortalecimento da Rede de Atenção em Saúde Mental	Cobertura populacional estimada pelas equipes de Atenção Básica	0	2021		100,00	50,00	Percentual	0	100,00
Ação Nº 1 - Atender as pessoas com diferentes necessidades por meio do acolhimento, do acompanhamento contínuo e vinculação das pessoas aos pontos de atenção da rede.									
4. 4 Promover ações descentralizadas de Educação Permanente em Saúde destinadas a trabalhadores do SUS, gestores municipais e controle social	Cobertura populacional estimada pelas equipes de Atenção Básica	Percentual	2021		100,00	25,00	Percentual	0	25,00
Ação Nº 1 - Aprimorar a gestão do SUS e qualificar os serviços, os programas e projetos destinados a saúde									
5. 5 Promover a participação dos trabalhadores do Sistema Único de Saúde - SUS em cursos de qualificação.	Cobertura populacional estimada pelas equipes de Atenção Básica	Percentual	2021		100,00	25,00	Percentual	0	25,00
Ação Nº 1 - Garantir a participação dos profissionais de saúde em eventos, cursos, palestras ou outras atividades voltadas ao seu aprimoramento profissional									
Ação Nº 2 - Fornecer transporte aos profissionais que necessitem para a frequência em cursos, reuniões, encontros, seminário ou outras atividades destinadas ao aprimoramento dos processos de trabalho									
Ação Nº 3 - Fornecer diárias aos profissionais de saúde, mediante solicitação e comprovação, quando participarem de reuniões, encontros, seminários ou outras atividades destinadas ao aprimoramento dos processos de trabalho									
6. 6 Ofertar qualificações com ênfase na valorização e no desenvolvimento do servidor público municipal	Cobertura populacional estimada pelas equipes de Atenção Básica	Percentual	2021		100,00	50,00	Percentual	0	50,00

Ação Nº 1 - Ampliar a participação dos profissionais em programas de qualificação necessários ao bom desenvolvimento de seu trabalho, com a participação em capacitações e programas de educação continuada										
7. 7 Implantar estratégia de monitoramento sistemático das condições de saúde dos trabalhadores da Secretaria Municipal de Saúde	Cobertura populacional estimada pelas equipes de Atenção Básica	Percentual	2021		100,00	50,00	Percentual	0	50,00	
Ação Nº 1 - Garantir um estado de completo bem-estar físico, mental e social aos colaboradores										
8. 8 Realizar concurso público para recompor o quadro de servidores da SMS, com os cargos de: 1 pediatra (16 hrs semanais), 1 psiquiatra (10 hrs semanais), 1 técnico de enfermagem (40 hrs semanais), 1 enfermeiro ESF (40 hrs semanais), 1 médico ESF (40 hrs semanais), 2 recepcionistas (40 hrs semanais) e 1 faxineira (40 hrs semanais), 1 ACS (40 hrs semanais), 1 farmacêutica (40 hrs semanais)	Cobertura populacional estimada pelas equipes de Atenção Básica	0	2021		9	3	Número	3,00	100,00	
Ação Nº 1 - Garantir a contratação por concurso de tais profissionais										
9. 9 Capacitar a rede para que esta realize ações de vigilância e prevenção à intoxicação por agrotóxicos nos locais de trabalho, através de capacitações semestrais	Cobertura populacional estimada pelas equipes de Atenção Básica	Percentual	2021		100,00	50,00	Percentual	0	50,00	
Ação Nº 1 - Orientar a implantação das ações de atenção integral à saúde da população exposta a agrotóxicos na rede de atenção à saúde do SUS, através da recomendação de procedimentos, ferramentas e parâmetros clínico-laboratoriais, cuja finalidade é contribuir na melhoria do diagnóstico, do tratamento e das ações de vigilância da exposição e/ou das intoxicações por agrotóxicos.										

OBJETIVO Nº 1.3 - Aprimorar a qualidade dos serviços de saúde nos municípios

Descrição da Meta	Indicador para monitoramento e avaliação da meta	Unidade de medida	Ano - Linha-Base	Linha-Base	Meta Plano(2022-2025)	Meta 2022	Unidade de medida - Meta	Resultado Anual	% meta alcançada da PAS	
1. 1 Manter e reforçar as ações do Programa Saúde na Escola (PSE)	Cobertura populacional estimada pelas equipes de Atenção Básica	Percentual	2021		100,00	100,00	Percentual	0	100,00	
Ação Nº 1 - Ampliar a participação dos profissionais em programas de qualificação necessários ao bom desenvolvimento de seu trabalho, principalmente em ações desenvolvidas pelo MS										
Ação Nº 2 - Engajar a Saúde, juntamente com a Secretaria Municipal de Educação no PSE										
2. 2 Implementar a Política Municipal de Atenção Integral à Saúde do Homem	Cobertura populacional estimada pelas equipes de Atenção Básica	Percentual	2021		100,00	25,00	Percentual	0	25,00	
Ação Nº 1 - Organizar Grupo de Educação e Saúde voltada a Saúde do Homem										
3. 3. Implementar a oferta de Práticas Integrativas e Complementares no SUS	Cobertura populacional estimada pelas equipes de Atenção Básica	Percentual	2021		50,00	25,00	Percentual	0	25,00	
Ação Nº 1 - Ampliar o acesso e a qualificação dos serviços, na tentativa de envolver a integralidade da atenção à saúde da população										
4. 4. Fortalecer e aprimorar a regulação do engatinhamento de paciente média-alta complexidade a referências SUS, conforme os protocolos Estaduais e Federais de Atenção à Saúde	Cobertura populacional estimada pelas equipes de Atenção Básica	Percentual	2021		100,00	100,00	Percentual	0	100,00	
Ação Nº 1 - Manter atualizadas as informações sobre as referências em médias e alta complexidade que atendam as necessidades do município										
Ação Nº 2 - Manter cadastro dos pacientes encaminhados para as especialidades, conforme referências SUS nos respectivos sistemas (Gercon, Sisreg, entre outros) e em listagem na Secretaria Municipal de Saúde										
5. 5. Implementar o Programa de Controle do Tabagismo	Cobertura populacional estimada pelas equipes de Atenção Básica	Percentual	2021		50,00	25,00	Percentual	0	25,00	
Ação Nº 1 - Desenvolver ações voltadas para o tratamento do tabagismo										
6. 6 Implantar Programa de Visitas Domiciliares de cuidados aos municípios através de práticas direcionadas aos cuidados com medicamentos	Cobertura populacional estimada pelas equipes de Atenção Básica	Percentual	2021		75,00	25,00	Percentual	0	25,00	
Ação Nº 1 - Desenvolver ações da equipe juntamente com a família em seu ambiente domiciliar										

OBJETIVO Nº 1.4 - Aprimorar os mecanismos de governança do SUS

Descrição da Meta	Indicador para monitoramento e avaliação da meta	Unidade de medida	Ano - Linha-Base	Linha-Base	Meta Plano(2022-2025)	Meta 2022	Unidade de medida - Meta	Resultado Anual	% meta alcançada da PAS
1. 1 Rever contratos com hospitais regionais para aprimorar o atendimento e a cobertura de serviços contratualizados com o município.	Cobertura populacional estimada pelas equipes de Atenção Básica	Percentual	2021		100,00	25,00	Percentual	0	25,00
Ação Nº 1 - Manter a renovação anual do contrato com os hospitais Ouro Branco, Hospital de Estrela e Hospital Bruno Born, com a atualização dos serviços prestados conforme a necessidade do município;									
Ação Nº 2 - Manter a execução da conferência dos serviços prestados por meio de análise dos relatórios fornecidos pelos hospitais e por registros das autorizações emitidas pela Secretaria Municipal de Saúde;									
Ação Nº 3 - Manter a contratualização de compra de serviços médicos, exames laboratoriais e medicamentos/insumos com os consórcios Consisa e Ciscaí;									
2. 2 Manter o monitoramento e a avaliação dos indicadores de saúde do município, trimestralmente acompanhando o calendário de apresentação do Relatório Quadrimestral de Saúde e o Relatório Anual de Gestão em Saúde	Cobertura populacional estimada pelas equipes de Atenção Básica	Percentual	2021		100,00	50,00	Percentual	0	50,00
Ação Nº 1 - Aplicar os recursos financeiros de saúde conforme o disposto na Programação Anual de Saúde									
Ação Nº 2 - Realizar trimestral e anualmente a prestação de contas através do Relatório de Gestão Municipal em saúde, ao Conselho Municipal de Saúde									
Ação Nº 3 - Realizar trimestral e anualmente a avaliação dos indicadores de saúde do município, avaliando as metas contidas neste documento e as metas pactuadas									
3. 3 Aprovar e implementar a Política Municipal da Saúde da Pessoa Idosa	Cobertura populacional estimada pelas equipes de Atenção Básica	Percentual	2021		100,00	75,00	Percentual	0	75,00
Ação Nº 1 - Recuperar, manter e promover a autonomia e a independência dos indivíduos idosos, direcionando medidas coletivas e individuais de saúde									
4. 4 Oferecer aos integrantes do Conselho Municipal de Saúde todo o suporte necessário para a sua participação em reuniões e conferências de saúde, além de treinamentos para os mesmos	Cobertura populacional estimada pelas equipes de Atenção Básica	Percentual	2021		100,00	50,00	Percentual	0	50,00
Ação Nº 1 - Fornecer transporte aos conselheiros municipais de saúde, que necessitem, para a frequência em cursos, reuniões, encontros, seminários ou outras atividades destinadas ao aprimoramento dos processos de trabalho									
Ação Nº 2 - Fornecer diárias aos conselheiros municipais de saúde, mediante solicitação e comprovação, quando participarem de reuniões, encontros, seminários ou outras atividades destinadas ao aprimoramento dos processos de trabalho									

Demonstrativo da vinculação das metas anualizadas com a Subfunção

Subfunções	Descrição das Metas por Subfunção	Meta programada para o exercício	Resultados
122 - Administração Geral	1	100,00	0,00
	1 Rever contratos com hospitais regionais para aprimorar o atendimento e a cobertura de serviços contratualizados com o município.	25,00	0,00
	2 Manter o monitoramento e a avaliação dos indicadores de saúde do município, trimestralmente acompanhando o calendário de apresentação do Relatório Quadrimestral de Saúde e o Relatório Anual de Gestão em Saúde	50,00	0,00
	4 Promover ações descentralizadas de Educação Permanente em Saúde destinadas a trabalhadores do SUS, gestores municipais e controle social	25,00	0,00
	4 Oferecer aos integrantes do Conselho Municipal de Saúde todo o suporte necessário para a sua participação em reuniões e conferências de saúde, além de treinamentos para os mesmos	50,00	0,00
	4. Fortalecer e aprimorar a regulação do engastamento de paciente média-alta complexidade a referências SUS, conforme os protocolos Estaduais e Federais de Atenção à Saúde	100,00	0,00
	5 Promover a participação dos trabalhadores do Sistema Único de Saúde - SUS em cursos de qualificação.	25,00	0,00
	6 Ofertar qualificações com ênfase na valorização e no desenvolvimento do servidor público municipal	50,00	0,00
301 - Atenção Básica	7 Implantar estratégia de monitoramento sistemático das condições de saúde dos trabalhadores da Secretaria Municipal de Saúde	50,00	0,00
	8 Realizar concurso público para recompor o quadro de servidores da SMS, com os cargos de: 1 pediatra (16 hrs semanais), 1 psiquiatra (10 hrs semanais), 1 técnico de enfermagem (40 hrs semanais), 1 enfermeiro ESF (40 hrs semanais), 1 médico ESF (40 hrs semanais), 2 recepcionistas (40 hrs semanais) e 1 faxineira (40 hrs semanais), 1 ACS (40 hrs semanais), 1 farmacêutica (40 hrs semanais)	3	3
	1	100,00	1,00
	1 Manter e reforçar as ações do Programa Saúde na Escola (PSE)	100,00	0,00
	2 Manter zerado o número de óbitos maternos no município	100,00	0,00
	2 Implementar a Política Municipal de Atenção Integral à Saúde do Homem	25,00	0,00
	2 Realizar ações de educação permanente para a redução da violência, com foco na prevenção do uso de álcool e outras drogas, prevenção do suicídio, promoção da vida e da saúde mental.	50,00	0,00
3 Manter zerado o número de casos de sífilis congênita em menores de 1 ano de idade	100,00	0,00	

	3 Aprovar e implementar a Política Municipal da Saúde da Pessoa Idosa	75,00	0,00
	3. Implementar a oferta de Práticas Integrativas e Complementares no SUS	25,00	0,00
	3 Propor e consolidar o dispositivo Rede de Atenção Psicossocial - RAPS-Escola como estratégia de educação para fortalecimento da Rede de Atenção em Saúde Mental	50,00	0,00
	4 Manter zerado o número de casos de Aids em menores de 5 anos de idade	100,00	0,00
	5 Manter zerada a taxa de mortalidade por HIV-Aids	100,00	1,00
	5. Implementar o Programa de Controle do Tabagismo	25,00	0,00
	6 Reduzir a taxa de mortalidade prematura (de 30 a 69 anos) ocasionados pela diabetes e demais doenças respiratórias crônicas	75,00	12,00
	6 Implantar Programa de Visitas Domiciliares de cuidados aos munícipes através de práticas direcionadas aos cuidados com medicamentos	25,00	0,00
	7 Reduzir a taxa de prevalência de excesso de peso na população adulta, idosos, crianças e adolescentes	50,00	0,00
	8 Ampliar o número de usuários com avaliação do estado nutricional acompanhados pelas equipes da APS	25,00	0,00
	9 Ampliar o percentual de cobertura de acompanhamento das condicionalidades de Saúde do Programa Bolsa Família	100,00	0,00
	9 Capacitar a rede para que esta realize ações de vigilância e prevenção à intoxicação por agrotóxicos nos locais de trabalho, através de capacitações semestrais	50,00	0,00
	10 Realizar a totalidade dos exames complementares necessários para investigação de doenças identificadas na triagem neonatal (teste do pezinho)	100,00	0,00
303 - Suporte Profilático e Terapêutico	1	50,00	0,00
	3 Propor e consolidar o dispositivo Rede de Atenção Psicossocial - RAPS-Escola como estratégia de educação para fortalecimento da Rede de Atenção em Saúde Mental	50,00	0,00
	9 Capacitar a rede para que esta realize ações de vigilância e prevenção à intoxicação por agrotóxicos nos locais de trabalho, através de capacitações semestrais	50,00	0,00
304 - Vigilância Sanitária	1	100,00	0,00
	12 Ampliar a cobertura vacinal da Campanha Nacional	75,00	0,00
	13 Reduzir o percentual de risco médio e alto de transmissão de doenças pelo Aedes aegypti	50,00	0,00

Demonstrativo da Programação de Despesas com Saúde por Subfunção, Categoria Econômica e Fonte de Recursos

Subfunções	Categoria Econômica	Recursos ordinários - Fonte Livre (R\$)	Receita de impostos e de transferência de impostos (receita própria - R\$)	Transferências de fundos à Fundo de Recursos do SUS, provenientes do Governo Federal (R\$)	Transferências de fundos ao Fundo de Recursos do SUS, provenientes do Governo Estadual (R\$)	Transferências de convênios destinados à Saúde (R\$)	Operações de Crédito vinculadas à Saúde (R\$)	Royalties do petróleo destinados à Saúde (R\$)	Outros recursos destinados à Saúde (R\$)	Total(R\$)
0 - Informações Complementares	Corrente	N/A	N/A	N/A	N/A	N/A	N/A	N/A	N/A	N/A
	Capital	N/A	N/A	N/A	N/A	N/A	N/A	N/A	N/A	N/A
122 - Administração Geral	Corrente	N/A	N/A	N/A	N/A	N/A	N/A	N/A	N/A	N/A
	Capital	N/A	N/A	N/A	N/A	N/A	N/A	N/A	N/A	N/A
301 - Atenção Básica	Corrente	N/A	4.502.041,20	370.941,70	212.609,46	N/A	N/A	N/A	83.533,88	5.169.126,24
	Capital	N/A	303.448,54	20.362,00	N/A	N/A	N/A	N/A	N/A	323.810,54
302 - Assistência Hospitalar e Ambulatorial	Corrente	N/A	42.962,45	8.023,98	N/A	N/A	N/A	N/A	N/A	50.986,43
	Capital	N/A	N/A	N/A	N/A	N/A	N/A	N/A	N/A	N/A
303 - Suporte Profilático e Terapêutico	Corrente	N/A	N/A	26.301,53	11.860,90	N/A	N/A	N/A	N/A	38.162,43
	Capital	N/A	N/A	N/A	N/A	N/A	N/A	N/A	N/A	N/A
304 - Vigilância Sanitária	Corrente	N/A	N/A	36.547,11	N/A	N/A	N/A	N/A	N/A	36.547,11
	Capital	N/A	N/A	N/A	N/A	N/A	N/A	N/A	N/A	N/A
305 - Vigilância Epidemiológica	Corrente	N/A	106.042,68	N/A	N/A	N/A	N/A	N/A	N/A	106.042,68
	Capital	N/A	N/A	2.560,00	N/A	N/A	N/A	N/A	N/A	2.560,00
306 - Alimentação e Nutrição	Corrente	N/A	N/A	N/A	N/A	N/A	N/A	N/A	N/A	N/A
	Capital	N/A	N/A	N/A	N/A	N/A	N/A	N/A	N/A	N/A

Fonte: DIGISUS Gestor - Módulo Planejamento (DIGISUSGMP) - Consulta Online
 Data da consulta: 14/03/2023.

- Análises e Considerações sobre Programação Anual de Saúde - PAS

As despesas em ações e serviços públicos, de fonte municipal no terceiro quadrimestre de 2022, totalizaram R\$ 208.168,78 e respondeu por 45% do valor total das despesas. Esse foi o maior valor em relação a todos os quadrimestres de 2022.

9. Execução Orçamentária e Financeira

Sobre a indisponibilidade da versão de transmissão dos dados do SIOPS para o ano de 2022, consulte orientações [NOTA INFORMATIVA Nº 3/2022-CGFIP/DGIP/SE/MS](#)

9.1. Execução da programação por fonte de recurso, subfunção e categoria econômica

Fonte: Sistema de Informações sobre Orçamentos Públicos em Saúde (SIOPS)

Data da consulta: 14/03/2023.

9.2. Indicadores financeiros

Indicadores do Ente Federado		Transmissão
Indicador		Única
1.1	Participação da receita de impostos na receita total do Município	4,39 %
1.2	Participação das transferências intergovernamentais na receita total do Município	89,37 %
1.3	Participação % das Transferências para a Saúde (SUS) no total de recursos transferidos para o Município	3,64 %
1.4	Participação % das Transferências da União para a Saúde no total de recursos transferidos para a saúde no Município	71,62 %
1.5	Participação % das Transferências da União para a Saúde (SUS) no total de Transferências da União para o Município	5,98 %
1.6	Participação % da Receita de Impostos e Transferências Constitucionais e Legais na Receita Total do Município	74,69 %
2.1	Despesa total com Saúde, em R\$/hab, sob a responsabilidade do Município, por habitante	R\$ 2.298,28
2.2	Participação da despesa com pessoal na despesa total com Saúde	34,29 %
2.3	Participação da despesa com medicamentos na despesa total com Saúde	0,25 %
2.4	Participação da desp. com serviços de terceiros - pessoa jurídica na despesa total com Saúde	40,65 %
2.5	Participação da despesa com investimentos na despesa total com Saúde	3,94 %
2.6	Despesas com Instituições Privadas Sem Fins Lucrativos	0,00 %
3.1	Participação das transferências para a Saúde em relação à despesa total do Município com saúde	19,53 %
3.2	Participação da receita própria aplicada em Saúde conforme a LC141/2012	16,85 %

Fonte: Sistema de Informações sobre Orçamentos Públicos em Saúde (SIOPS)

Data da consulta: 14/03/2023.

9.3. Relatório Resumido da Execução Orçamentária (RREO)

RECEITAS RESULTANTES DE IMPOSTOS E TRANSFERÊNCIAS CONSTITUCIONAIS E LEGAIS	PREVISÃO INICIAL	PREVISÃO ATUALIZADA (a)	RECEITAS REALIZADAS	
			Até o Bimestre (b)	% (b/a) x 100
RECEITA DE IMPOSTOS (I)	1.356.400,00	1.356.400,00	1.844.693,07	136,00
Receita Resultante do Imposto Predial e Territorial Urbano - IPTU	285.900,00	285.900,00	300.362,38	105,06
IPTU	265.000,00	265.000,00	257.995,44	97,36
Multas, Juros de Mora, Dívida Ativa e Outros Encargos do IPTU	20.900,00	20.900,00	42.366,94	202,71
Receita Resultante do Imposto sobre Serviços de Qualquer Natureza - ITBI	120.000,00	120.000,00	164.752,50	137,29
ITBI	120.000,00	120.000,00	164.752,50	137,29
Multas, Juros de Mora, Dívida Ativa e Outros Encargos do ITBI	0,00	0,00	0,00	0,00
Receita Resultante do Imposto sobre Serviços de Qualquer Natureza - ISS	454.800,00	454.800,00	570.882,78	125,52
ISS	450.000,00	450.000,00	563.717,74	125,27
Multas, Juros de Mora, Dívida Ativa e Outros Encargos do ISS	4.800,00	4.800,00	7.165,04	149,27
Receita Resultante do Imposto sobre a Renda e Proventos de Qualquer Natureza Retido na Fonte - IRRF	495.700,00	495.700,00	808.695,41	163,14
RECEITA DE TRANSFERÊNCIAS CONSTITUCIONAIS E LEGAIS (II)	26.220.000,00	26.220.000,00	29.528.472,69	112,62
Cota-Parte FPM	10.600.000,00	10.600.000,00	12.848.514,44	121,21
Cota-Parte ITR	7.000,00	7.000,00	7.136,50	101,95
Cota-Parte do IPVA	620.000,00	620.000,00	850.091,66	137,11
Cota-Parte do ICMS	14.800.000,00	14.800.000,00	15.670.416,39	105,88
Cota-Parte do IPI - Exportação	193.000,00	193.000,00	152.313,70	78,92
Compensações Financeiras Provenientes de Impostos e Transferências Constitucionais	0,00	0,00	0,00	0,00

Desoneração ICMS (LC 87/96)	0,00	0,00	0,00	0,00
Outras	0,00	0,00	0,00	0,00
TOTAL DAS RECEITAS RESULTANTES DE IMPOSTOS E TRANSFERÊNCIAS CONSTITUCIONAIS E LEGAIS - (III) = (I) + (II)	27.576.400,00	27.576.400,00	31.373.165,76	113,77

DESPESAS COM AÇÕES E SERVIÇOS PÚBLICOS DE SAÚDE (ASPS) - POR SUBFUNÇÃO E CATEGORIA ECONÔMICA	DOTAÇÃO INICIAL	DOTAÇÃO ATUALIZADA (c)	DESPESAS EMPENHADAS		DESPESAS LIQUIDADAS		DESPESAS PAGAS		Inscritas em Restos a Pagar Não Processados (g)
			Até o bimestre (d)	% (d/c) x 100	Até o bimestre (e)	% (e/c) x 100	Até o bimestre (f)	% (f/c) x 100	
ATENÇÃO BÁSICA (IV)	4.480.200,00	5.486.940,00	5.299.973,68	96,59	5.285.613,02	96,33	5.243.826,60	95,57	14.360,66
Despesas Correntes	4.449.700,00	5.320.440,00	5.137.253,26	96,56	5.122.892,60	96,29	5.081.106,18	95,50	14.360,66
Despesas de Capital	30.500,00	166.500,00	162.720,42	97,73	162.720,42	97,73	162.720,42	97,73	0,00
ASSISTÊNCIA HOSPITALAR E AMBULATORIAL (V)	0,00	0,00	0,00	0,00	0,00	0,00	0,00	0,00	0,00
Despesas Correntes	0,00	0,00	0,00	0,00	0,00	0,00	0,00	0,00	0,00
Despesas de Capital	0,00	0,00	0,00	0,00	0,00	0,00	0,00	0,00	0,00
SUPORTE PROFILÁTICO E TERAPÊUTICO (VI)	0,00	0,00	0,00	0,00	0,00	0,00	0,00	0,00	0,00
Despesas Correntes	0,00	0,00	0,00	0,00	0,00	0,00	0,00	0,00	0,00
Despesas de Capital	0,00	0,00	0,00	0,00	0,00	0,00	0,00	0,00	0,00
VIGILÂNCIA SANITÁRIA (VII)	0,00	0,00	0,00	0,00	0,00	0,00	0,00	0,00	0,00
Despesas Correntes	0,00	0,00	0,00	0,00	0,00	0,00	0,00	0,00	0,00
Despesas de Capital	0,00	0,00	0,00	0,00	0,00	0,00	0,00	0,00	0,00
VIGILÂNCIA EPIDEMIOLÓGICA (VIII)	79.600,00	3.660,00	1.691,95	46,23	1.691,95	46,23	1.691,95	46,23	0,00
Despesas Correntes	79.600,00	3.660,00	1.691,95	46,23	1.691,95	46,23	1.691,95	46,23	0,00
Despesas de Capital	0,00	0,00	0,00	0,00	0,00	0,00	0,00	0,00	0,00
ALIMENTAÇÃO E NUTRIÇÃO (IX)	0,00	0,00	0,00	0,00	0,00	0,00	0,00	0,00	0,00
Despesas Correntes	0,00	0,00	0,00	0,00	0,00	0,00	0,00	0,00	0,00
Despesas de Capital	0,00	0,00	0,00	0,00	0,00	0,00	0,00	0,00	0,00
OUTRAS SUBFUNÇÕES (X)	0,00	0,00	0,00	0,00	0,00	0,00	0,00	0,00	0,00
Despesas Correntes	0,00	0,00	0,00	0,00	0,00	0,00	0,00	0,00	0,00
Despesas de Capital	0,00	0,00	0,00	0,00	0,00	0,00	0,00	0,00	0,00
TOTAL (XI) = (IV + V + VI + VII + VIII + IX + X)	4.559.800,00	5.490.600,00	5.301.665,63	96,56	5.287.304,97	96,30	5.245.518,55	95,54	14.360,66

APURAÇÃO DO CUMPRIMENTO DO LIMITE MÍNIMO PARA APLICAÇÃO EM ASPS	DESPESAS EMPENHADAS (d)	DESPESAS LIQUIDADAS (e)	DESPESAS PAGAS (f)
Total das Despesas com ASPS (XII) = (XI)	5.301.665,63	5.287.304,97	5.245.518,55
(-) Restos a Pagar Inscritos Indevidamente no Exercício sem Disponibilidade Financeira (XIII)	14.360,66	N/A	N/A
(-) Despesas Custeadas com Recursos Vinculados à Parcela do Percentual Mínimo que não foi Aplicada em ASPS em Exercícios Anteriores (XIV)	0,00	0,00	0,00
(-) Despesas Custeadas com Disponibilidade de Caixa Vinculada aos Restos a Pagar Cancelados (XV)	0,00	0,00	0,00
(=) VALOR APLICADO EM ASPS (XVI) = (XII - XIII - XIV - XV)	5.287.304,97	5.287.304,97	5.245.518,55
Despesa Mínima a ser Aplicada em ASPS (XVII) = (III) x 15% (LC 141/2012)			4.705.974,86
Despesa Mínima a ser Aplicada em ASPS (XVII) = (III) x % (Lei Orgânica Municipal)			N/A
Diferença entre o Valor Aplicado e a Despesa Mínima a ser Aplicada (XVIII) = (XVI (d ou e) - XVII)	581.330,11	581.330,11	539.543,69
Limite não Cumprido (XIX) = (XVIII) (Quando valor for inferior a zero)	0,00	0,00	0,00
PERCENTUAL DA RECEITA DE IMPOSTOS E TRANSFERÊNCIAS CONSTITUCIONAIS E LEGAIS APLICADO EM ASPS (XVI / III)*100 (mínimo de 15% conforme LC n° 141/2012 ou % da Lei Orgânica Municipal)	16,85	16,85	16,71

CONTROLE DO VALOR REFERENTE AO PERCENTUAL MÍNIMO NÃO CUMPRIDO EM EXERCÍCIOS ANTERIORES PARA FINS DE APLICAÇÃO DOS RECURSOS VINCULADOS CONFORME ARTIGOS 25 E 26 DA LC 141/2012	Saldo Inicial (no exercício atual) (h)	Despesas Custeadas no Exercício de Referência			Saldo Final (não aplicado) (I) = (h - (i ou j))
		Empenhadas (i)	Liquidadas (j)	Pagas (k)	

Diferença de limite não cumprido em 2021	0,00	0,00	0,00	0,00	0,00
Diferença de limite não cumprido em 2020	0,00	0,00	0,00	0,00	0,00
Diferença de limite não cumprido em 2019	0,00	0,00	0,00	0,00	0,00
Diferença de limite não cumprido em exercícios anteriores	0,00	0,00	0,00	0,00	0,00
TOTAL DA DIFERENÇA DE LIMITE NÃO CUMPRIDO EM EXERCÍCIOS ANTERIORES (XX)	0,00	0,00	0,00	0,00	0,00

EXERCÍCIO DO EMPENHO²	Valor Mínimo para aplicação em ASPS (m)	Valor aplicado em ASPS no exercício (n)	Valor aplicado além do limite mínimo (o) = (n - m), se	Total inscrito em RP no exercício (p)	RPNP Inscritos Indevidamente no Exercício sem Disponibilidade Financeira q = (XIII d)	Valor inscrito em RP considerado no Limite (r) = (p - (o + q)) se	Total de RP pagos (s)	Total de RP a pagar (t)	Total de RP cancelados ou prescritos (u)	Diferença entre o valor aplicado além do limite e o total de RP cancelados (v) = ((o + q) - u)
Empenhos de 2022	4.705.974,86	5.287.304,97	581.330,11	56.147,08	14.360,66	0,00	0,00	56.147,08	0,00	595.690,77
Empenhos de 2021	4.218.551,41	4.954.494,87	735.943,46	115.624,94	10.886,38	0,00	115.624,94	0,00	0,00	746.829,84
Empenhos de 2020	3.363.311,61	3.686.480,57	323.168,96	0,00	8.740,00	0,00	0,00	0,00	0,00	331.908,96
Empenhos de 2019	3.385.952,32	3.840.241,84	454.289,52	0,00	0,00	0,00	0,00	0,00	0,00	454.289,52
Empenhos de 2018	3.183.859,51	3.719.893,56	536.034,05	0,00	0,00	0,00	0,00	0,00	0,00	536.034,05
Empenhos de 2017	2.900.450,53	3.412.669,05	512.218,52	0,00	0,00	0,00	0,00	0,00	0,00	512.218,52
Empenhos de 2016	2.850.424,27	3.189.974,19	339.549,92	0,00	0,00	0,00	0,00	0,00	0,00	339.549,92
Empenhos de 2015	2.457.784,41	2.769.406,49	311.622,08	0,00	0,00	0,00	0,00	0,00	0,00	311.622,08
Empenhos de 2014	2.280.427,71	2.354.473,32	74.045,61	0,00	0,00	0,00	0,00	0,00	0,00	74.045,61
Empenhos de 2013	2.012.029,65	2.020.841,57	8.811,92	0,00	0,00	0,00	0,00	0,00	0,00	8.811,92

TOTAL DOS RESTOS A PAGAR CANCELADOS OU PRESCRITOS ATÉ O FINAL DO EXERCÍCIO ATUAL QUE AFETARAM O CUMPRIMENTO DO LIMITE (XXI) (soma dos saldos negativos da coluna "r") **0,00**

TOTAL DOS RESTOS A PAGAR CANCELADOS OU PRESCRITOS ATÉ O FINAL DO EXERCÍCIO ANTERIOR QUE AFETARAM O CUMPRIMENTO DO LIMITE (XXII) (valor informado no demonstrativo do exercício anterior) **0,00**

TOTAL DOS RESTOS A PAGAR CANCELADOS OU PRESCRITOS NO EXERCÍCIO ATUAL QUE AFETARAM O CUMPRIMENTO DO LIMITE (XXIII) = (XXI - XXII) (Artigo 24 § 1º e 2º da LC 141/2012) **0,00**

CONTROLE DE RESTOS A PAGAR CANCELADOS OU PRESCRITOS CONSIDERADOS PARA FINS DE APLICAÇÃO DA DISPONIBILIDADE DE CAIXA CONFORME ARTIGO 24§ 1º e 2º DA LC 141/2012	Saldo Inicial (w)	Despesas Custeadas no Exercício de Referência			Saldo Final (não aplicado)¹ (aa) = (w - (x ou y))
		Empenhadas (x)	Liquidadas (y)	Pagas (z)	
Restos a pagar cancelados ou prescritos em 2022 a ser compensados (XXIV)	0,00	0,00	0,00	0,00	0,00
Restos a pagar cancelados ou prescritos em 2021 a ser compensados (XXV)	0,00	0,00	0,00	0,00	0,00
Restos a pagar cancelados ou prescritos em 2020 a ser compensados (XXVI)	0,00	0,00	0,00	0,00	0,00
Restos a pagar cancelados ou prescritos em exercícios anteriores a serem compensados (XXVII)	0,00	0,00	0,00	0,00	0,00
TOTAL DE RESTOS A PAGAR CANCELADOS OU PRESCRITOS A COMPENSAR (XXVIII)	0,00	0,00	0,00	0,00	0,00

RECEITAS ADICIONAIS PARA O FINANCIAMENTO DA SAÚDE NÃO COMPUTADAS NO CÁLCULO DO MÍNIMO	PREVISÃO INICIAL	PREVISÃO ATUALIZADA (a)	RECEITAS REALIZADAS	
			Até o Bimestre (b)	% (b/a) x 100
RECEITAS DE TRANSFERÊNCIAS PARA A SAÚDE (XXIX)	669.600,00	669.600,00	1.367.509,78	204,23
Provenientes da União	488.600,00	488.600,00	979.383,34	200,45
Provenientes dos Estados	181.000,00	181.000,00	388.126,44	214,43
Provenientes de Outros Municípios	0,00	0,00	0,00	0,00
RECEITA DE OPERAÇÕES DE CRÉDITO INTERNAS E EXTERNAS VINCULADAS A SAÚDE (XXX)	0,00	0,00	0,00	0,00
OUTRAS RECEITAS (XXXI)	0,00	0,00	0,00	0,00
TOTAL RECEITAS ADICIONAIS PARA FINANCIAMENTO DA SAÚDE (XXXII) = (XXIX + XXX + XXXI)	669.600,00	669.600,00	1.367.509,78	204,23

DESPESAS COM SAUDE POR SUBFUNÇÕES E CATEGORIA ECONÔMICA NÃO COMPUTADAS NO CÁLCULO DO MÍNIMO	DOTAÇÃO INICIAL	DOTAÇÃO ATUALIZADA (c)	DESPESAS EMPENHADAS		DESPESAS LIQUIDADAS		DESPESAS PAGAS		Inscritas em Restos a Pagar não Processados (g)
			Até o bimestre (d)	% (d/c) x 100	Até o bimestre (e)	% (e/c) x 100	Até o bimestre (f)	% (f/c) x 100	
ATENÇÃO BÁSICA (XXXIII)	608.300,00	1.843.465,27	1.628.329,80	88,33	1.534.741,16	83,25	1.517.329,10	82,31	93.588,64
Despesas Correntes	594.300,00	1.711.262,57	1.514.910,25	88,53	1.428.489,61	83,48	1.411.077,55	82,46	86.420,64
Despesas de Capital	14.000,00	132.202,70	113.419,55	85,79	106.251,55	80,37	106.251,55	80,37	7.168,00
ASSISTÊNCIA HOSPITALAR E AMBULATORIAL (XXXIV)	8.000,00	8.000,00	2.160,00	27,00	2.160,00	27,00	2.160,00	27,00	0,00
Despesas Correntes	8.000,00	8.000,00	2.160,00	27,00	2.160,00	27,00	2.160,00	27,00	0,00
Despesas de Capital	0,00	0,00	0,00	0,00	0,00	0,00	0,00	0,00	0,00
SUORTE PROFILÁTICO E TERAPÊUTICO (XXXV)	0,00	0,00	0,00	0,00	0,00	0,00	0,00	0,00	0,00
Despesas Correntes	0,00	0,00	0,00	0,00	0,00	0,00	0,00	0,00	0,00
Despesas de Capital	0,00	0,00	0,00	0,00	0,00	0,00	0,00	0,00	0,00
VIGILÂNCIA SANITÁRIA (XXXVI)	38.200,00	27.200,00	25.589,38	94,08	25.589,38	94,08	25.589,38	94,08	0,00
Despesas Correntes	38.200,00	27.200,00	25.589,38	94,08	25.589,38	94,08	25.589,38	94,08	0,00
Despesas de Capital	0,00	0,00	0,00	0,00	0,00	0,00	0,00	0,00	0,00
VIGILÂNCIA EPIDEMIOLÓGICA (XXXVII)	0,00	18.886,58	9.888,52	52,36	9.573,04	50,69	9.573,04	50,69	315,48
Despesas Correntes	0,00	18.886,58	9.888,52	52,36	9.573,04	50,69	9.573,04	50,69	315,48
Despesas de Capital	0,00	0,00	0,00	0,00	0,00	0,00	0,00	0,00	0,00
ALIMENTAÇÃO E NUTRIÇÃO (XXXVIII)	1.000,00	1.000,00	0,00	0,00	0,00	0,00	0,00	0,00	0,00
Despesas Correntes	0,00	0,00	0,00	0,00	0,00	0,00	0,00	0,00	0,00
Despesas de Capital	1.000,00	1.000,00	0,00	0,00	0,00	0,00	0,00	0,00	0,00
OUTRAS SUBFUNÇÕES (XXXIX)	0,00	0,00	0,00	0,00	0,00	0,00	0,00	0,00	0,00
Despesas Correntes	0,00	0,00	0,00	0,00	0,00	0,00	0,00	0,00	0,00
Despesas de Capital	0,00	0,00	0,00	0,00	0,00	0,00	0,00	0,00	0,00
TOTAL DAS DESPESAS NÃO COMPUTADAS NO CÁLCULO DO MÍNIMO (XL) = (XXXIII + XXXIV + XXXV + XXXVI + XXXVII + XXXVIII + XXXIX)	655.500,00	1.898.551,85	1.665.967,70	87,75	1.572.063,58	82,80	1.554.651,52	81,89	93.904,12
DESPESAS TOTAIS COM SAÚDE EXECUTADAS COM COM RECURSOS PRÓPRIOS E COM RECURSOS TRANSFERIDOS DE OUTROS ENTES	DOTAÇÃO INICIAL	DOTAÇÃO ATUALIZADA (c)	DESPESAS EMPENHADAS		DESPESAS LIQUIDADAS		DESPESAS PAGAS		Inscritas em Restos a Pagar não Processados (g)
			Até o bimestre (d)	% (d/c) x 100	Até o bimestre (e)	% (e/c) x 100	Até o bimestre (f)	% (f/c) x 100	
ATENÇÃO BÁSICA(XLI) = (IV + XXXIII)	5.088.500,00	7.330.405,27	6.928.303,48	94,51	6.820.354,18	93,04	6.761.155,70	92,23	107.949,30
ASSISTÊNCIA HOSPITALAR E AMBULATORIAL (XLII) = (V + XXXIV)	8.000,00	8.000,00	2.160,00	27,00	2.160,00	27,00	2.160,00	27,00	0,00
SUORTE PROFILÁTICO E TERAPÊUTICO (XLIII) = (VI + XXXV)	0,00	0,00	0,00	0,00	0,00	0,00	0,00	0,00	0,00
VIGILÂNCIA SANITÁRIA (XLIV) = (VII + XXXVI)	38.200,00	27.200,00	25.589,38	94,08	25.589,38	94,08	25.589,38	94,08	0,00
VIGILÂNCIA EPIDEMIOLÓGICA (XLV) = (VIII + XXXVII)	79.600,00	22.546,58	11.580,47	51,36	11.264,99	49,96	11.264,99	49,96	315,48
ALIMENTAÇÃO E NUTRIÇÃO (XLVI) = (IX + XXXVIII)	1.000,00	1.000,00	0,00	0,00	0,00	0,00	0,00	0,00	0,00
OUTRAS SUBFUNÇÕES (XLVII) = (X + XXXIX)	0,00	0,00	0,00	0,00	0,00	0,00	0,00	0,00	0,00
TOTAL DAS DESPESAS COM SAÚDE (XLVIII) = (XI + XL)	5.215.300,00	7.389.151,85	6.967.633,33	94,30	6.859.368,55	92,83	6.800.170,07	92,03	108.264,78
(-) Despesas da Fonte: Transferências da União - inciso I do art. 5º da Lei Complementar 173/2020	655.500,00	1.898.551,85	1.665.967,70	87,75	1.572.063,58	82,80	1.554.651,52	81,89	93.904,12
TOTAL DAS DESPESAS EXECUTADAS COM RECURSOS PRÓPRIOS (XLIX)	4.559.800,00	5.490.600,00	5.301.665,63	96,56	5.287.304,97	96,30	5.245.518,55	95,54	14.360,66

FONTE: SIOPS, Rio Grande do Sul/03/23 14:06:51

1 - Nos cinco primeiros bimestres do exercício, o acompanhamento será feito com base na despesa liquidada. No último bimestre do exercício, o valor deverá corresponder ao total da despesa empenhada.

2 - Até o exercício de 2018, o controle da execução dos restos a pagar considerava apenas os valores dos restos a pagar não processados (regra antiga). A partir do exercício de 2019, o controle da execução dos restos a pagar considera os restos a pagar processados e não processados (regra nova).

3 - Essas despesas são consideradas executadas pelo ente transferidor.

9.4. Execução orçamentária e financeira de recursos federais transferidos fundo a fundo, segundo bloco de financiamento e programa de trabalho

Bloco de Financiamento	Programas de Trabalho	Valor Transferido em 2022 (Fonte: FNS)	Valor Executado
Manutenção das Ações e Serviços Públicos de Saúde (CUSTEIO)	10128502120YD - EDUCACAO E FORMACAO EM SAUDE	R\$ 582,05	424,00
	103015019219A - PISO DA ATENÇÃO PRIMÁRIA EM SAÚDE	R\$ 526.979,23	589249045,00
	10301501921CE - IMPLEMENTACAO DE POLITICAS DE ATENCAO ESPECIALIZADA A SAUDE	R\$ 548,46	0,00
	1030150192E89 - INCREMENTO TEMPORÁRIO AO CUSTEIO DOS SERVIÇOS DE ATENÇÃO PRIMÁRIA EM SAÚDE PARA CUMPRIMENTO DAS METAS - NACIONAL	R\$ 386.865,00	264356044,00
	1030250188585 - ATENÇÃO À SAÚDE DA POPULAÇÃO PARA PROCEDIMENTOS NO MAC	R\$ 4.999,32	2160,00
	10303501720AE - PROMOÇÃO DA ASSISTÊNCIA FARMACÊUTICA E INSUMOS ESTRATÉGICOS NA ATENÇÃO PRIMÁRIA EM SAÚDE	R\$ 20.620,32	17668083,00
	10304502320AB - INCENTIVO FINANCEIRO AOS ESTADOS, DISTRITO FEDERAL E MUNICÍPIOS PARA EXECUÇÃO DE AÇÕES DE VIGILÂNCIA SANITÁRIA	R\$ 12.000,00	12000,00
	10305502320AL - INCENTIVO FINANCEIRO AOS ESTADOS, DISTRITO FEDERAL E MUNICÍPIOS PARA A VIGILÂNCIA EM SAÚDE	R\$ 23.260,14	13589038,00

Fonte: Fundo Nacional de Saúde (FNS)

1 - Os valores pagos em outro exercício fiscal mesmo tendo sua memória de cálculo e ano anterior, não estarão sendo computados para aquela prestação de contas.

2 - Para efeitos de despesa executada deve ser considerada a despesa empenhada no exercício fiscal.

9.5. Covid-19 Repasse União

Quadro demonstrativo da transferência de recursos advindos da união para a aplicação no enfrentamento da situação de emergência de saúde pública de importância nacional - Coronavírus (COVID-19)			
Descrição do recurso	SALDO DO RECURSO DO EXERCÍCIO ANTERIOR (31/12/2021)	RECURSOS DIRECIONADOS NO EXERCÍCIO ATUAL ATÉ O BIMESTRE	SALDO TOTAL
Recursos advindos da transferência da União repassados pelo FNS conf. Portarias específicas nos blocos de manutenção e estruturação para a aplicação no enfrentamento da situação de emergência de saúde pública de importância nacional - Coronavírus (COVID-19)	0,00	0,00	0,00
Recursos advindos da transferência da União repassados pelo FNS nos blocos de manutenção e estruturação não específicas para a aplicação no enfrentamento da situação de emergência de saúde pública de importância nacional - Coronavírus (COVID-19)	46.043,90	23.521,62	69.565,52
Recursos advindos de transposição de saldos financeiros de exercícios anteriores provenientes de repasses federais do FNS aos fundos de saúde dos estados, DF e municípios conf. LC 172/2020.	0,00	0,00	0,00
Recursos advindos da União, na forma de auxílio financeiro, aos Estados, ao Distrito Federal e aos Municípios, no exercício de 2020, e em ações de enfrentamento ao Coronavírus SARS-CoV-2 (Covid-19). Conforme LC 173/2020	0,00	0,00	0,00
Recursos advindos da União, na forma de prestação de apoio financeiro pela União aos entes federativos que recebem recursos do Fundo de Participação dos Estados - FPE e do Fundo de Participação dos Municípios - FPM, com o objetivo de mitigar as dificuldades financeiras decorrentes do estado de calamidade pública reconhecido pelo Decreto Legislativo nº 6, de 20 de março de 2020, e da emergência de saúde pública de importância internacional decorrente do coronavírus (Covid-19). MP 938/2020	107.546,30	0,00	107.546,30
Outros recursos advindos de transferências da União	0,00	0,00	0,00
Total de recursos advindos de transferência da união para enfrentamento da Emergência em Saúde Pública de Importância Nacional - CORONAVIRUS (COVID-19)	153.590,20	23.521,62	177.111,82

Despesas decorrentes do enfrentamento da situação de emergência de saúde pública de importância nacional Coronavírus (COVID-19)			
Descrição das Subfunções/Despesas	Despesas Empenhadas	Despesas Liquidadas	Despesas Pagas
Administração Geral	107.546,30	107.546,30	107.546,30
Atenção Básica	0,00	0,00	0,00
Assistência Hospitalar e Ambulatorial	0,00	0,00	0,00
Suporte profilático e terapêutico	0,00	0,00	0,00
Vigilância Sanitária	0,00	0,00	0,00
Vigilância Epidemiológica	9.888,52	9.573,04	9.573,04
Alimentação e Nutrição	0,00	0,00	0,00
Informações Complementares	0,00	0,00	0,00
Total	117.434,82	117.119,34	117.119,34

CONTROLE DA EXECUÇÃO DE RESTOS A PAGAR													
Descrição das Subfunções/Despesas	Inscrição em 2022 - RPs processados (a)	Inscrição em 2022 - RPs não processados (b)	Inscrição em 2022 - Saldo total (c) = a+b	Inscrição em 2021 - RPs processados (a)	Inscrição em 2021 - RPs não processados (b)	Inscrição em 2021 - Saldo total (c) = a+b	Execução de RPs inscritos em 2021 - RPs processados Pago (d)	Execução de RPs inscritos em 2021 - RPs processados Cancelado (e)	Execução de RPs inscritos em 2021 - RPs não processados - Liquidado* (f)	Execução de RPs inscritos em 2021 - RPs não processados - Pago (g)	Execução de RPs inscritos em 2021 - RPs não processados - Cancelado (h)	Saldo até o bimestre (Rps inscritos em 2021) - Saldo até o bimestre - RPs processados i= (a - d - e)	Saldo até o bimestre (Rps inscritos em 2021) - Saldo até o bimestre - RPs não processados j= (b - f - h)
Administração Geral	0,00	0,00	0,00	0,00	0,00	0,00	0,00	0,00	0,00	0,00	0,00	0,00	0,00
Atenção Básica	0,00	0,00	0,00	0,00	0,00	0,00	0,00	0,00	0,00	0,00	0,00	0,00	0,00
Assistência Hospitalar e Ambulatorial	0,00	0,00	0,00	0,00	0,00	0,00	0,00	0,00	0,00	0,00	0,00	0,00	0,00
Suporte profilático e terapêutico	0,00	0,00	0,00	0,00	0,00	0,00	0,00	0,00	0,00	0,00	0,00	0,00	0,00
Vigilância Sanitária	0,00	0,00	0,00	0,00	0,00	0,00	0,00	0,00	0,00	0,00	0,00	0,00	0,00
Vigilância Epidemiológica	0,00	315,48	315,48	0,00	0,00	0,00	0,00	0,00	0,00	0,00	0,00	0,00	0,00
Alimentação e Nutrição	0,00	0,00	0,00	0,00	0,00	0,00	0,00	0,00	0,00	0,00	0,00	0,00	0,00
Informações Complementares	0,00	0,00	0,00	0,00	0,00	0,00	0,00	0,00	0,00	0,00	0,00	0,00	0,00
Total	0,00	315,48	315,48	0,00	0,00	0,00	0,00	0,00	0,00	0,00	0,00	0,00	0,00

Gerado em 14/03/2023 14:03:13

Fonte: Sistema de Informações sobre Orçamentos Públicos em Saúde (SIOPS)

9.6. Covid-19 Recursos Próprios

Quadro demonstrativo da aplicação de recursos próprios no enfrentamento da situação de emergência de saúde pública de importância nacional - Coronavírus (COVID-19)			
Descrição do recurso	SALDO DO RECURSO DO EXERCÍCIO ANTERIOR (31/12/2021)	RECURSOS DIRECIONADOS NO EXERCÍCIO ATUAL ATÉ O BIMESTRE	SALDO TOTAL
Recursos próprios a serem aplicados no enfrentamento da emergência de saúde - nacional - Coronavírus (COVID-19)	0,00	0,00	0,00
Total	0,00	0,00	0,00

Despesas decorrentes do enfrentamento da situação de emergência de saúde pública de importância nacional Coronavírus (COVID-19)			
Descrição das Subfunções/Despesas	Despesas Empenhadas	Despesas Liquidadas	Despesas Pagas
Administração Geral	0,00	0,00	0,00
Atenção Básica	0,00	0,00	0,00
Assistência Hospitalar e Ambulatorial	0,00	0,00	0,00
Suporte profilático e terapêutico	0,00	0,00	0,00
Vigilância Sanitária	0,00	0,00	0,00
Vigilância Epidemiológica	1.691,95	1.691,95	1.691,95
Alimentação e Nutrição	0,00	0,00	0,00
Informações Complementares	0,00	0,00	0,00
Total	1.691,95	1.691,95	1.691,95

CONTROLE DA EXECUÇÃO DE RESTOS A PAGAR

Descrição das Subfunções/Despesas	Inscrição em 2022 - RPs processados (a)	Inscrição em 2022 - RPs não processados (b)	Inscrição em 2022 - Saldo total (c) = a+b	Inscrição em 2021 - RPs processados (a)	Inscrição em 2021 - RPs não processados (b)	Inscrição em 2021 - Saldo total (c) = a+b	Execução de RPs inscritos em 2021 - RPs processados Pago (d)	Execução de RPs inscritos em 2021 - RPs processados Cancelado (e)	Execução de RPs inscritos em 2021 - RPs não processados - Liquidado* (f)	Execução de RPs inscritos em 2021 - RPs não processados - Pago (g)	Execução de RPs inscritos em 2021 - RPs não processados - Cancelado (h)	Saldo até o bimestre (Rps inscritos em 2021) - Saldo até o bimestre - RPs processados i= (a - d - e)	Saldo até o bimestre (Rps inscritos em 2021) - Saldo até o bimestre - RPs não processados j= (b - f - h)
Administração Geral	0,00	0,00	0,00	0,00	0,00	0,00	0,00	0,00	0,00	0,00	0,00	0,00	0,00
Atenção Básica	0,00	0,00	0,00	0,00	0,00	0,00	0,00	0,00	0,00	0,00	0,00	0,00	0,00
Assistência Hospitalar e Ambulatorial	0,00	0,00	0,00	0,00	0,00	0,00	0,00	0,00	0,00	0,00	0,00	0,00	0,00
Suporte profilático e terapêutico	0,00	0,00	0,00	0,00	0,00	0,00	0,00	0,00	0,00	0,00	0,00	0,00	0,00
Vigilância Sanitária	0,00	0,00	0,00	0,00	0,00	0,00	0,00	0,00	0,00	0,00	0,00	0,00	0,00
Vigilância Epidemiológica	0,00	0,00	0,00	0,00	0,00	0,00	0,00	0,00	0,00	0,00	0,00	0,00	0,00
Alimentação e Nutrição	0,00	0,00	0,00	0,00	0,00	0,00	0,00	0,00	0,00	0,00	0,00	0,00	0,00
Informações Complementares	0,00	0,00	0,00	0,00	0,00	0,00	0,00	0,00	0,00	0,00	0,00	0,00	0,00
Total	0,00	0,00	0,00	0,00	0,00	0,00	0,00	0,00	0,00	0,00	0,00	0,00	0,00

Gerado em 14/03/2023 14:03:09

Fonte: Sistema de Informações sobre Orçamentos Públicos em Saúde (SIOPS)

9.7. Covid-19 Repasse Estadual

Quadro demonstrativo da transferência de recursos advindos do estado para a aplicação no enfrentamento da situação de emergência de saúde pública de importância nacional - Coronavírus (COVID-19)			
Descrição do recurso	SALDO DO RECURSO DO EXERCÍCIO ANTERIOR (31/12/2021)	RECURSOS DIRECIONADOS NO EXERCÍCIO ATUAL ATÉ O BIMESTRE	SALDO TOTAL
Recursos de transferências do estado para enfrentamento da situação de emergência de saúde pública de importância nacional - Coronavírus (COVID-19)	5.140,53	566,06	5.706,59
Total	5.140,53	566,06	5.706,59

Despesas decorrentes do enfrentamento da situação de emergência de saúde pública de importância nacional Coronavírus (COVID-19)			
Descrição das Subfunções/Despesas	Despesas Empenhadas	Despesas Liquidadas	Despesas Pagas
Administração Geral	0,00	0,00	0,00
Atenção Básica	0,00	0,00	0,00
Assistência Hospitalar e Ambulatorial	0,00	0,00	0,00
Suporte profilático e terapêutico	0,00	0,00	0,00
Vigilância Sanitária	0,00	0,00	0,00
Vigilância Epidemiológica	0,00	0,00	0,00
Alimentação e Nutrição	0,00	0,00	0,00
Informações Complementares	0,00	0,00	0,00
Total	0,00	0,00	0,00

CONTROLE DA EXECUÇÃO DE RESTOS A PAGAR

Descrição das Subfunções/Despesas	Inscrição em 2022 - RPs processados (a)	Inscrição em 2022 - RPs não processados (b)	Inscrição em 2022 - Saldo total (c) = a+b	Inscrição em 2021 - RPs processados (a)	Inscrição em 2021 - RPs não processados (b)	Inscrição em 2021 - Saldo total (c) = a+b	Execução de RPs inscritos em 2021 - RPs processados Pago (d)	Execução de RPs inscritos em 2021 - RPs processados Cancelado (e)	Execução de RPs inscritos em 2021 - RPs não processados - Liquidado* (f)	Execução de RPs inscritos em 2021 - RPs não processados - Pago (g)	Execução de RPs inscritos em 2021 - RPs não processados - Cancelado (h)	Saldo até o bimestre (Rps inscritos em 2021) - Saldo até o bimestre - RPs processados i= (a - d - e)	Saldo até o bimestre (Rps inscritos em 2021) - Saldo até o bimestre - RPs não processados j= (b - f - h)
Administração Geral	0,00	0,00	0,00	0,00	0,00	0,00	0,00	0,00	0,00	0,00	0,00	0,00	0,00
Atenção Básica	0,00	0,00	0,00	0,00	0,00	0,00	0,00	0,00	0,00	0,00	0,00	0,00	0,00
Assistência Hospitalar e Ambulatorial	0,00	0,00	0,00	0,00	0,00	0,00	0,00	0,00	0,00	0,00	0,00	0,00	0,00
Suporte profilático e terapêutico	0,00	0,00	0,00	0,00	0,00	0,00	0,00	0,00	0,00	0,00	0,00	0,00	0,00
Vigilância Sanitária	0,00	0,00	0,00	0,00	0,00	0,00	0,00	0,00	0,00	0,00	0,00	0,00	0,00
Vigilância Epidemiológica	0,00	0,00	0,00	0,00	0,00	0,00	0,00	0,00	0,00	0,00	0,00	0,00	0,00
Alimentação e Nutrição	0,00	0,00	0,00	0,00	0,00	0,00	0,00	0,00	0,00	0,00	0,00	0,00	0,00
Informações Complementares	0,00	0,00	0,00	0,00	0,00	0,00	0,00	0,00	0,00	0,00	0,00	0,00	0,00
Total	0,00	0,00	0,00	0,00	0,00	0,00	0,00	0,00	0,00	0,00	0,00	0,00	0,00

Gerado em 14/03/2023 14:03:14

Fonte: Sistema de Informações sobre Orçamentos Públicos em Saúde (SIOPS)

• Análises e Considerações sobre Execução Orçamentária e Financeira

Relatório Municipal de Gestão referente ao terceiro quadrimestre de 2022, saldo em trinta e um dezembro de dois mil e vinte e dois: fonte municipal - duzentos e sete mil, quinhentos e sessenta e dois reais e sessenta e dois centavos; fonte estadual - quatrocentos e quatro mil, trezentos e vinte e quatro reais e cinco centavos; fonte federal - seiscentos e vinte e nove mil, oitocentos e cinquenta e seis reais e oitenta centavos. Saldo total das três fontes em trinta e uma de dezembro de dois mil e vinte e dois: um milhão, duzentos e quarenta e um mil, setecentos e quarenta e tres reais e quarenta e sete centavos. Receitas do terceiro quadrimestre de dois mil e vinte e dois: fonte municipal - dois milhões, dois mil, duzentos e dezesseite reais e oito centavos; fonte estadual - oitenta e um mil, cento e dez reais e cinquenta e seis centavos; fonte federal - duzentos e dezoito mil, novecentos e treze reais e setenta e seis centavos. Saldo total das receitas do segundo quadrimestre de dois mil e vinte e dois: dois milhões, trezentos e treis mil, duzentos e quarenta e um reais e quarenta centavos. Rendimentos do terceiro quadrimestre de dois mil e vinte e dois: fonte municipal - oito mil, quatrocentos e cinquenta e quatro reais e vinte e um centavos; fonte estadual - treze mil, duzentos e quarenta e nove reais e trinta e nove centavos; fonte federal - dezoito mil, quinhentos e sessenta e cinco reais e quarenta e dois centavos. Total dos rendimentos do terceiro quadrimestre de dois mil e vinte e dois: quarenta e um mil, duzentos e sessenta e nove reais e dois centavos. Despesas do terceiro quadrimestre de dois mil e vinte e dois: fonte municipal - dois milhões, noventa e sete mil e oitocentos e sessenta e dois reais; fonte estadual - duzentos e oito mil, cento e sessenta e oito reais e setenta e oito centavos; fonte federal - quinhentos e dezoito mil, setenta e oito centavos e treze reais. Total das despesas do terceiro quadrimestre de dois mil e vinte e dois: dois milhões, oitocentos e vinte e quatro mil, cento e oito reais e noventa e um centavos. Saldo total das três fontes em trinta e um de dezembro de dois mil e vinte e dois: setecentos e sessenta e dois mil, cento e quarenta e quatro reais e noventa e oito centavos. Após análises e considerações sobre o relatório, o Conselho Municipal de Saúde aprovou o Relatório de Gestão Municipal de Saúde para o terceiro quadrimestre de dois mil e vinte e dois. O percentual do orçamento aplicados em ações e serviços públicos de saúde (ASPS) foi de 16,79%.

Observou-se um aumento médio geral em todos os blocos de fontes municipais, estaduais e federais.

10. Auditorias

Não há informações cadastradas para o período das Auditorias.

Fonte: Sistema Nacional de Auditoria do SUS (SISAUD-SUS)

Data da consulta: 14/03/2023.

Outras Auditorias

Fonte: DIGISUS Gestor - Módulo Planejamento (DIGISUSGMP) - Consulta Online

Data da consulta: 14/03/2023.

- Análises e Considerações sobre Auditorias

Não houve auditorias no ano.

11. Análises e Considerações Gerais

O município de Westfália possui 100% de cobertura de Atenção Básica e Equipe de Saúde da Família, sendo os pacientes atendidos por demanda espontânea e por agendamento. Os pacientes com necessidades de atendimento em média e alta complexidade são encaminhados conforme a necessidade. Os maiores gargalos no atendimento de média e alta complexidade são as especialidades de traumatologia, oftalmologia média e alta complexidade e urologia que não temos referência local, que seguem conforme resolução da CIB-50. As metas são avaliadas periodicamente e readequadas conforme a necessidade. Não há no município, comunidade ou população em condição de vulnerabilidade extrema ou desassistida. A secretaria de saúde, através da equipe de ESF e do CRAS fazem acompanhamento constante dos munícipes e oferecem o suporte necessário para as melhores condições da saúde dos moradores. Para esse quadrimestre, os atendimentos da unidade foi normalizado, com o numero de consultas e emergências (encaixes) como antes do inicio da pandemia.. Ainda assim a cobertura da Atenção Básica aos munícipes se manteve em 100%, uma vez que todos os moradores tiveram, sempre que necessário, atendimento.

12. Recomendações para o Próximo Exercício

- Análises e Considerações sobre Recomendações para o Próximo Exercício

O município de Westfália possui 100% de cobertura de Atenção Básica e Equipe de Saúde da Família, sendo os pacientes atendidos por demanda espontânea e por agendamento. Os pacientes com necessidades de atendimento em média e alta complexidade são encaminhados conforme a necessidade. Os maiores gargalos no atendimento de média e alta complexidade são as especialidades de traumatologia, oftalmologia média e alta complexidade e urologia que não temos referência local, que seguem conforme resolução da CIB-50. As metas são avaliadas periodicamente e readequadas conforme a necessidade. Não há no município, comunidade ou população em condição de vulnerabilidade extrema ou desassistida. A secretaria de saúde, através da equipe de ESF e do CRAS fazem acompanhamento constante dos munícipes e oferecem o suporte necessário para as melhores condições da saúde dos moradores. Para esse quadrimestre, os atendimentos da unidade foi normalizado, com o numero de consultas e emergências (encaixes) como antes do inicio da pandemia.. Ainda assim a cobertura da Atenção Básica aos munícipes se manteve em 100%, uma vez que todos os moradores tiveram, sempre que necessário, atendimento.

SIMONE HEEMANN
Secretário(a) de Saúde
WESTFALIA/RS, 2022

Parecer do Conselho de Saúde

Dados Demográficos e de Morbimortalidade

- Considerações:
Sem Parecer

Dados da Produção de Serviços no SUS

- Considerações:
Sem Parecer

Rede Física Prestadora de Serviços ao SUS

- Considerações:
Sem Parecer

Profissionais de Saúde Trabalhando no SUS

- Considerações:
Sem Parecer

Programação Anual de Saúde - PAS

- Considerações:
Sem Parecer

Execução Orçamentária e Financeira

- Considerações:
Sem Parecer

Auditorias

- Considerações:
Sem Parecer

Análises e Considerações Gerais

- Parecer do Conselho de Saúde:
Sem Parecer

Recomendações para o Próximo Exercício

- Considerações:
Sem Parecer

Status do Parecer: Em Análise no Conselho de Saúde

WESTFALIA/RS, 14 de Março de 2023

Conselho Municipal de Saúde de Westfalia